

Ordinateur et liseuse Kobo

À noter que les liseuses Kindle ne sont pas compatibles. Cliquez ici si vous avez une [Sony Reader](#).

1. Créer un identifiant Adobe

Un identifiant Adobe est un compte gratuit qui vous permet d'ouvrir des livres protégés par verrou numérique et de les consulter sur plusieurs appareils. Afin de lire le même livre sur différents appareils, chaque appareil doit être autorisé avec le même identifiant Adobe.

1. Rendez-vous [à la page de connexion d'Adobe](#).
2. Cliquez sur **Créer un compte**

Se connecter

Vous êtes un nouvel utilisateur ? [Créer un compte](#)


Adresse e-mail

Continuer

Ou

 Continuer avec Google

 Continuer avec Facebook

 Continuer avec Apple

Protégé par reCAPTCHA et soumis aux [Politique de confidentialité](#) et [Conditions d'utilisation](#) de Google.

3. Remplissez le formulaire et prenez en note l'adresse électronique et le mot de passe que vous choisissez. Cliquez sur **Créer un compte**.

Créez votre compte

Vous avez déjà un compte ? [Connectez-vous](#)

Adresse e-mail

Prénom Nom

Mot de passe 👁

Date de naissance ⓘ

Jour Mois Année

Janvier ▼

Pays/Région

Canada ▼

La [Famille Adobe d'entreprises](#) est autorisée à m'envoyer des informations au travers d'e-mails [personnalisés](#) sur ses produits et services. Pour plus d'informations ou pour vous désinscrire à tout moment, consultez notre [Politique de confidentialité](#).

Je souhaite être contacté par e-mail

En cliquant sur Créer un compte, je déclare avoir lu et accepter les [Conditions d'utilisation](#) et la [Politique de confidentialité](#).

[Créer un compte](#)

Votre identifiant Adobe est l'adresse électronique que vous avez inscrite dans le formulaire. **N'oubliez pas de le prendre en note ainsi que le mot de passe que vous choisissez**: ces renseignements seront nécessaires pour configurer tous les logiciels et les appareils que vous utiliserez pour lire des livres numériques.

2. Installer l'application de lecture

L'application **Adobe Digital Editions** vous permet d'ouvrir des livres numériques et de les transférer sur votre liseuse.

POUR INSTALLER [ADOBE DIGITAL EDITIONS \(Windows 7, 8 et 10\)](#)

Ce guide de démarrage est aussi offert pour: [Mac](#).

Attention: Si vous avez une liseuse Kobo, nous recommandons d'installer la **version 3.0** d'Adobe Digital Editions. Des problèmes peuvent être rencontrés avec certaines liseuses Kobo lorsque celles-ci sont utilisées avec la version 4 (et les versions ultérieures) d'Adobe Digital Editions. Lors de l'étape du transfert du livre de la bibliothèque d'Adobe Digital Editions vers la liseuse Kobo, un message d'erreur mentionnant l'impossibilité d'ouvrir le fichier à cause d'un problème d'autorisation pourrait apparaître.

Pour installer la version 3.0 :

<https://www.adobe.com/support/digitaleditions/downloads.html>

Descendez la fenêtre jusqu'à trouver la section « **Download** ».

Downloads

Adobe Digital Editions

By downloading software from the Adobe Web site you agree to the terms of our [license agreement](#). Please read it before downloading.

To view more details about a file, click on its title. The files are sorted so that the newest files appear at the top of each version category.

| Name | Size | Date |
|------------------------------|-------------------------------------|------------|
| Adobe Digital Editions 3.0 | Macintosh (17.3 MB) | 01/21/2014 |
| | Windows (5.7 MB) | |
| | Macintosh (17.3 MB) | |
| Adobe Digital Editions 2.0.1 | Windows (5.7 MB) | 07/15/2013 |


Pour installer la version 4.5 : <https://www.adobe.com/fr/solutions/ebook/digital-editions/download.html>

Télécharger Digital Edition 4.5.11 Macintosh (22 Mo)

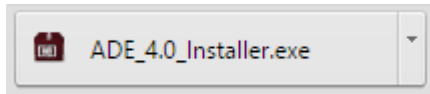
Télécharger Digital Edition 4.5.11 Windows (8,24 Mo)

1. Selon le navigateur que vous utilisez, la marche à suivre pour lancer l'installation diffère:

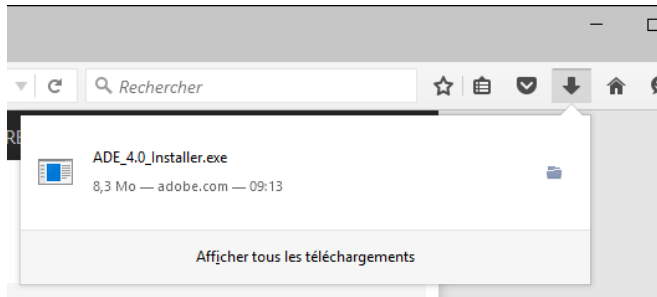
Dans **Edge/Internet Explorer**, cliquez sur le bouton **Exécuter** dans la barre de téléchargement en bas de la page.



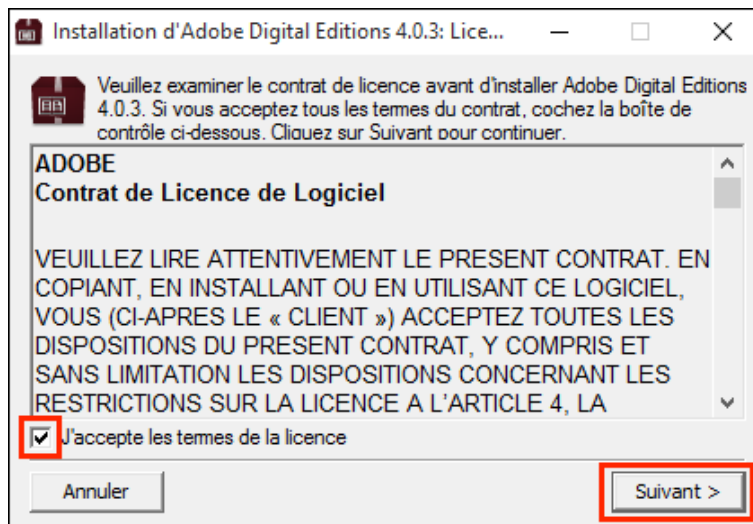
Dans **Chrome**, choisissez un emplacement pour enregistrer le fichier, puis cliquez sur **Enregistrer**. Une fois le téléchargement terminé, cliquez sur *ADE_4.0_Installer.exe* dans la barre de téléchargement en bas de la page.



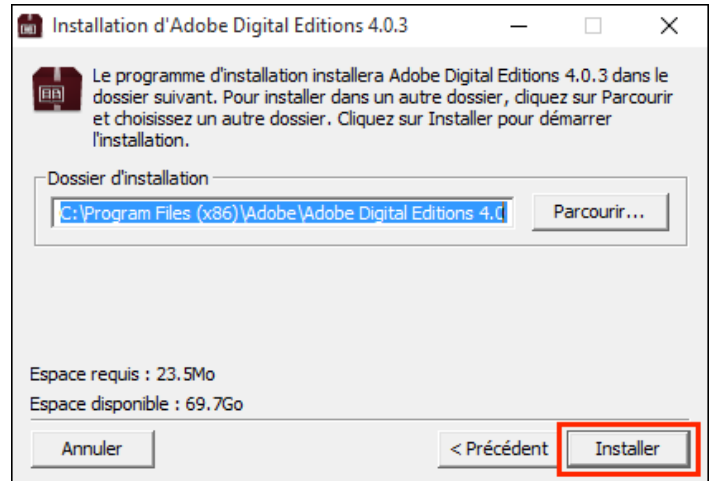
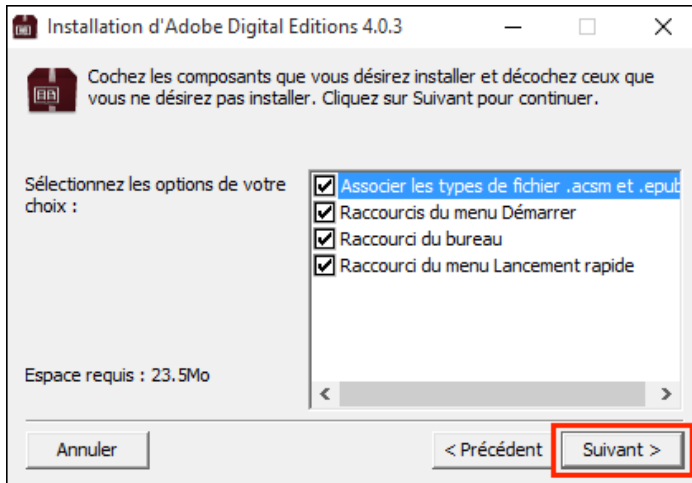
Dans **Firefox**, cliquez sur **Enregistrer** le fichier. Une fois le téléchargement terminé, dans la barre de navigation, cliquez sur le bouton téléchargements puis cliquez sur *ADE_4.0_Installer.exe*.



2. L'installation d'Adobe Digital Editions démarrera. **Cochez la case** « J'accepte les termes de la licence », puis cliquez sur **Suivant**.



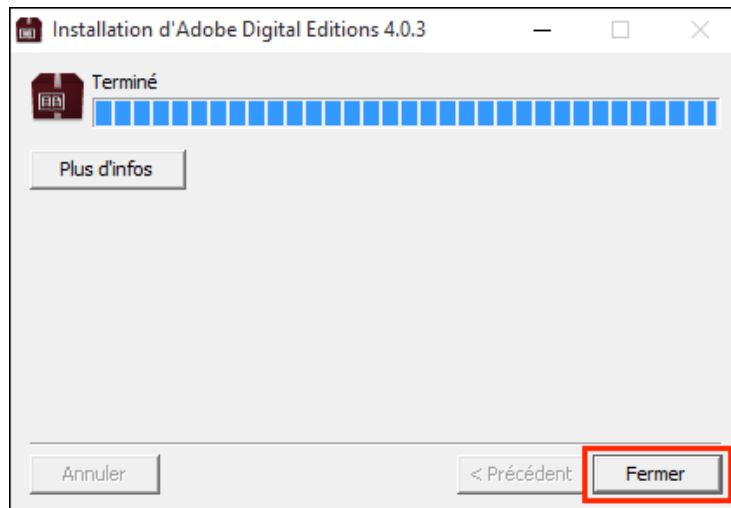
3. Cliquez sur **Suivant**, puis sur **Installer**.



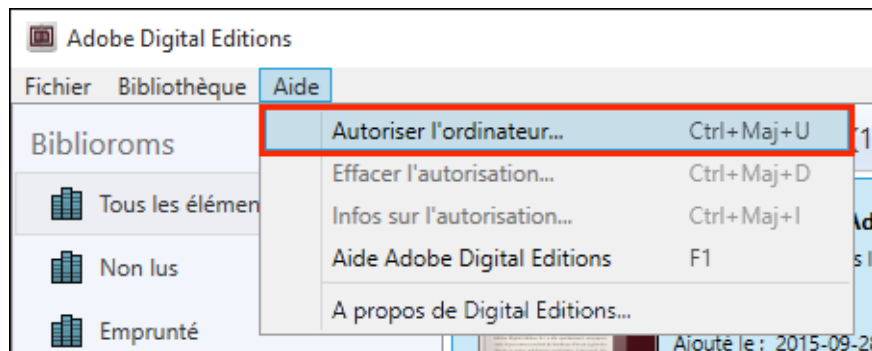
4. S'il s'agit de votre première installation d'Adobe Digital Editions, une fenêtre **Get Norton Security Scan** apparaîtra. Pour éviter l'installation de cette application non sollicitée, décochez la case à cet effet au bas de la fenêtre avant de cliquer sur **Suivant**. Si vous faites plutôt une mise à jour d'Adobe Digital Editions, vous passerez directement au point 7.



- Une fois l'installation terminée, cliquez sur **Fermer** pour fermer le programme d'installation. Adobe Digital Editions démarrera automatiquement.



- Dans Adobe Digital Editions, cliquez sur le menu **Aide**, puis sur **Autoriser l'ordinateur**.



- Inscrivez l'identifiant Adobe (l'adresse électronique) et le mot de passe choisis lors de la création de votre identifiant. Cliquez ensuite sur **Autoriser**.

Autorisation de l'ordinateur

Adobe® Digital Editions

Autoriser votre ordinateur

En accordant une autorisation à votre ordinateur, il vous est permis de :

- transférer facilement les éléments protégés Adobe DRM entre plusieurs ordinateurs et périphériques mobiles ;
- consulter les éléments protégés Adobe DRM sur des ordinateurs et périphériques mobiles (6 maximum) ;
- restaurer votre contenu à partir d'une sauvegarde lorsque vous avez besoin de réinstaller le système d'exploitation.

Sélectionnez le fournisseur d'eBook, puis entrez votre ID et votre mot de passe ci-dessous :

Fournisseur d'eBook : Adobe ID [Créer un ID Adobe](#)

ID Adobe : mon@courriel.com

Mot de passe : ●●●●●●●● [Mot de passe oublié](#)

Je souhaite autoriser mon ordinateur sans ID

- Cliquez sur **OK** pour terminer l'autorisation.

Votre ordinateur est désormais configuré pour la lecture de livres numériques. Vous n'aurez plus à refaire les étapes précédentes.

Prêt à emprunter un livre numérique? [Cliquez ici](#) pour les instructions d'emprunt dans le catalogue de la bibliothèque et pour le transfert vers une liseuse.

PROCÉDURE D'EMPRUNT D'UN LIVRE NUMÉRIQUE

Emprunter un livre

1. Connectez-vous au catalogue en ligne à l'adresse suivante : biblio.ville.valdor.qc.ca et connectez-vous à votre compte.

Se connecter :

Identifiant

Mot de passe :

ME CONNECTER

Votre mot de passe est par défaut votre date de naissance (AAAAMMJJ)

[Mot de passe oublié ?](#)



TRUC : Pour revenir à la page d'accueil, cliquez sur l'icône de la Ville de Val-d'Or.



2. Cliquez sur l'onglet « **Livres numériques** » pour avoir accès à la liste complète des livres numériques et audionumériques.





3. Les documents disponibles sont identifiés par la mention « **Exemplaires disponibles pour le prêt : Bibliothèque virtuelle** »

Le bon, la brute et le truand : Ou comment l'intelligence artificielle transforme nos vies / Steven Guilbeault
par Guilbeault, Steven.
Type de matériel :  Livre; Format : électronique disponible en ligne ; Genre littéraire : Pas une oeuvre de fiction
Éditeur : éditions Druide
Disponibilité : **Exemplaires disponibles pour le prêt : Bibliothèque virtuelle (1).** 
Localisation(s) : .
★★★★★
[Réserver](#) [Ajouter au panier](#)

Les documents déjà empruntés portent la mention « **En prêt** ».

Léon et l'environnement / Annie Groovie
par Groovie, Annie. 
Type de matériel :  Livre; Format : électronique disponible en ligne ; Genre littéraire : Pas une oeuvre de fiction
Éditeur : Presses Aventure
Disponibilité : Aucun exemplaire disponible **En prêt (1).** 
★★★★★
[Réserver](#) [Enregistrer dans mes listes](#) [Ajouter au panier](#)

4. Pour emprunter un livre disponible, cliquez sur le titre pour accéder à la description détaillée du livre.

Le bon, la brute et le truand : Ou comment l'intelligence artificielle transforme nos vies / Steven Guilbeault 
par Guilbeault, Steven.
Type de matériel :  Livre; Format : électronique disponible en ligne ; Genre littéraire : Pas une oeuvre de fiction
Éditeur : éditions Druide
Disponibilité : **Exemplaires disponibles pour le prêt : Bibliothèque virtuelle (1).**
Localisation(s) : .
★★★★★
[Réserver](#) [Ajouter au panier](#)

5. En bas de la notice détaillée, à l'onglet « **Exemplaires** », cliquez sur « **Emprunter** ».

| Type de document | Localisation actuelle | Collection | Cote | Statut | Date d'échéance | Action |
|------------------|------------------------|-----------------|------|----------|-----------------|---|
| Livre numérique | Bibliothèque virtuelle | Livre numérique | | Disponib | |  Emprunter |

6. Confirmer le prêt en cliquant sur le bouton « **Oui** ».

Confirmer le prêt

Êtes vous sûr de vouloir emprunter le document suivant?

Le bon, la brute et le truand :

7. Accédez au lien vers le document à partir de votre compte en cliquant sur « **Se connecter** ».

Le document a été emprunté

Vous pouvez accéder au lien vers le document à partir de votre compte.

8. Dans l'onglet « En Prêt », cliquez sur « **Télécharger** »

En prêt (2) Amendes (5,00) Réservations (13)

2 Document(s) en prêt Renouveler la sélection Tout renouveler

| Titre | Auteur | Retour le | Cote | Renouveler | Amendes | Action |
|---|--------------------|------------|------|------------------|---------|-----------------------------|
| Léon et l'environnement / | Groovie, Annie | 2019-10-11 | | Non renouvelable | Non | Télécharger |
| Le bon, la brute et le truand : | Guilbeault, Steven | 2019-10-11 | | Non renouvelable | | Télécharger |

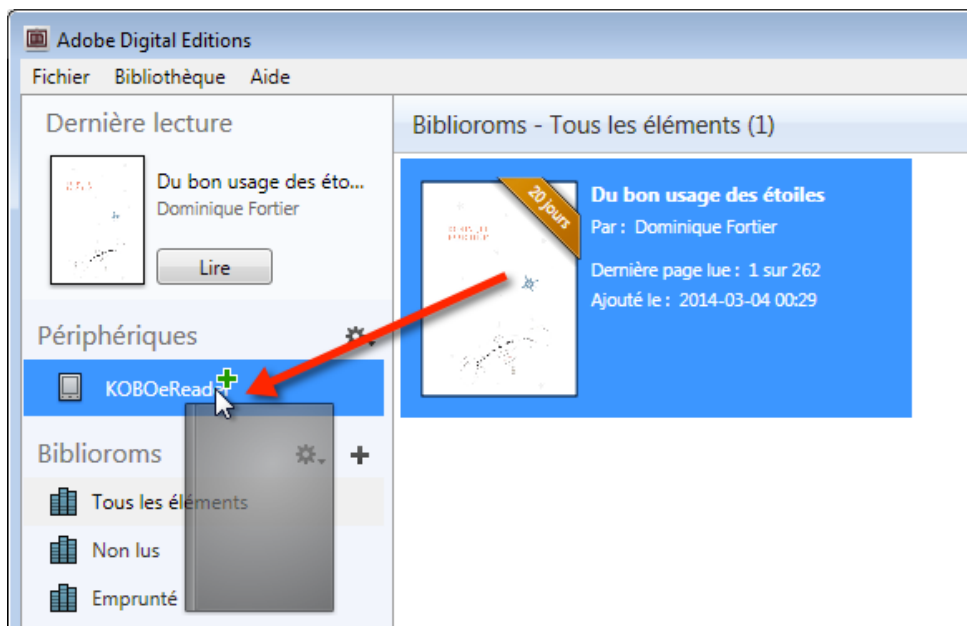
9. Ouvrir le lien « **URLINK** » qui apparaîtra au bas de l'écran en cliquant sur ce dernier. Le lien s'ouvrira automatiquement dans Adobe Digital Editions.

Pour transférer un livre numérique à partir du logiciel Adobe Digital Editions vers la liseuse :

1. Assurez-vous que le logiciel **Adobe Digital Editions** soit ouvert.
2. Connectez votre liseuse à votre ordinateur grâce au câble USB fourni avec la liseuse. Lorsque l'écran suivant s'affiche sur votre liseuse, cliquez sur « **Connecter** ».



2. Dans votre bibliothèque, sélectionnez le livre que vous désirez transférer et glissez-déplacez sur votre périphérique.



Réserver un livre

1. Pour réserver un livre numérique déjà emprunté, cliquer sur « **Réserver** ».



2. Cliquer sur « **Confirmer la réservation** ».



Vous recevrez un courriel lorsque le livre sera disponible pour vous. Assurez-vous que votre courriel apparait dans vos informations personnelles de votre compte. Pour y accéder, cliquez sur **votre nom** (dans le bandeau en haut de la page), puis cliquez sur « **Mes informations personnelles** ».



Dans votre dossier, cliquez sur « **Réservations** ». Pour emprunter le livre, cliquez sur le titre, puis sur « **Emprunter** ».

En prêt (0) Réservations (1)

Réservations (1 en tout)

| Titre | Réservé le | Expire le | Lieu de retrait | Statut | Modifier |
|--|------------|-----------------|------------------------|------------|---------------------------|
| Histoires de femmes, tome 2 : d'Essiambre, Louise Tremblay | 2019-11-19 | N'expire jamais | Bibliothèque virtuelle | En attente | ✕ ANNULER |

Exemplaires (1) Notes Commentaires (0)

| Type de document | Site actuel | Collection | Cote | Statut | Date d'échéance | Exemplaire réservé | Action |
|------------------|------------------------|-----------------|------|------------------------|-----------------|--------------------|---------------------------|
| Livre numérique | Bibliothèque virtuelle | Livre numérique | | Réservation en attente | | 1 | Emprunter |

Total des réservations: 2

Retourner un livre emprunté avant la date d'échéance

Les livres numériques sont programmés pour être retournés automatiquement à leur date d'échéance. Il n'y a donc jamais de frais de retards! Vous pouvez toutefois retourner vous-même un livre numérique avant sa date d'échéance afin de le mettre disponible aux autres utilisateurs. **ATTENTION** : il ne faut jamais « supprimer » un livre avant la date d'échéance. Il faut le « restituer » ou le « rendre » (selon les termes utilisés par votre application).

Dans Adobe Digital Editions, sélectionnez le livre à retourner et cliquez à droite dessus. Sélectionnez « **Restituer l'élément emprunté** » puis, sur la prochaine fenêtre, cliquez sur « **Restituer** ».

